

«СОГЛАСОВАНО»

Заместитель главы
администрации района,
председатель комиссии по БДД

Д.Б. Романов
(расшифровка)

« 06 » 2021г.

«СОГЛАСОВАНО»

Начальник ОГИБДД УМВД
России по городу Нижнему
Новгороду

А.И. Парамонов
(расшифровка)

« 06 » 2021г.

«УТВЕРЖДАЮ»

Руководитель образовательного
учреждения

И.Н. Кузнецова
(расшифровка)

« 06 » 2021г.



ПАСПОРТ

дорожной безопасности

муниципального автономного дошкольного образовательного учреждения

«Щедровский детский сад «Колосок»

2021г.

Содержание

I. Общие сведения.....	3
II. План-схемы ОО	5
1. План-схема района расположения ОО,	5
пути движения транспортных средств и детей.....	5
2. Схема организации дорожного движения в непосредственной близости от образовательной организации размещением соответствующих технических средств, маршруты движения детей и расположение парковочных мест	Ошибка! Закладка не определена.
4. Пути движения транспортных средств к местам разгрузки/погрузки и рекомендуемые пути передвижения детей по территории образовательной организации	7
IV. Приложение.....	8

I. Общие сведения

Муниципальное автономное дошкольное образовательное учреждение

«Щедровский детский сад «Колосок»

Тип ОО: муниципальное автономное

Юридический адрес ОО: 606380, Нижегородская область, Вадский район, с. Щедровка, ул. Микрорайон, д.8

Фактический адрес ОО: 606380, Нижегородская область, Вадский район, с. Щедровка, ул. Микрорайон, д.8

Должностные лица образовательной организации

Директор (заведующий)	Кузнецова Ирина Николаевна	<u>8 (831)437-89-60</u> (телефон)
• Заместитель директора по УР	=	=
• Заместитель директора по ВР	=	=
• Ответственный работник по профилактике детского травматизма (воспитатель)	Цапанова Елена Михайловна	<u>8 (902)302-28-65</u>

Прочие должностные лица

• Сотрудник органа управления образованием, курирующий вопросы профилактики детского дорожно-транспортного травматизма	Кузнецова Е.А.	4-12-58
• Ответственный сотрудник от ГИБДД	Парамонов А.Н.	
• Руководитель или ответственный работник дорожно-эксплуатационной организации, осуществляющей содержание ТСОДД*	Бухарев А.В.	4-33-94

Время занятий в образовательной организации: с 7.30 до 17.00 с понедельника по пятницу.

Количество воспитанников: 14

Количество групп: 1

В рамках реализации рабочих программ по предметам обучение правилам безопасного поведения на дорогах:

нет

(указать предметы, классы, количество часов в каждом классе)

В рамках реализации дополнительных образовательных программ:

нет

указать наименование программы дополнительного образования, классы, количество часов в каждом классе)

нет

Наличие и периодичность заполнения материалом страницы «Дорожная безопасность» на сайте образовательной организации

имеется

в течении года

Наличие кабинета по БДД (имеется или нет)

-

Оборудование кабинета по БДД

-

Наличие уголков (стендов) по БДД

имеется

Где располагаются

в группе (на 2 этаже)

Какие вопросы (рубрики) освещают: «Основы безопасного дорожного движения дошкольников»

Наличие стационарного автогородка с дорожной разметкой и комплектом знаков

нет

Отряд ЮИД (имеется или нет)

нет

Состав отряда ЮИД (количество детей, возраст)

нет

Руководитель отряда (Ф.И.О., должность)

-

Телефоны оперативных служб

(МЧС, полиция, скорая помощь; дорожно-эксплуатационных организаций, осуществляющих содержание УДС)

02 или 102

03 или 103

112

Телефоны оперативных служб:

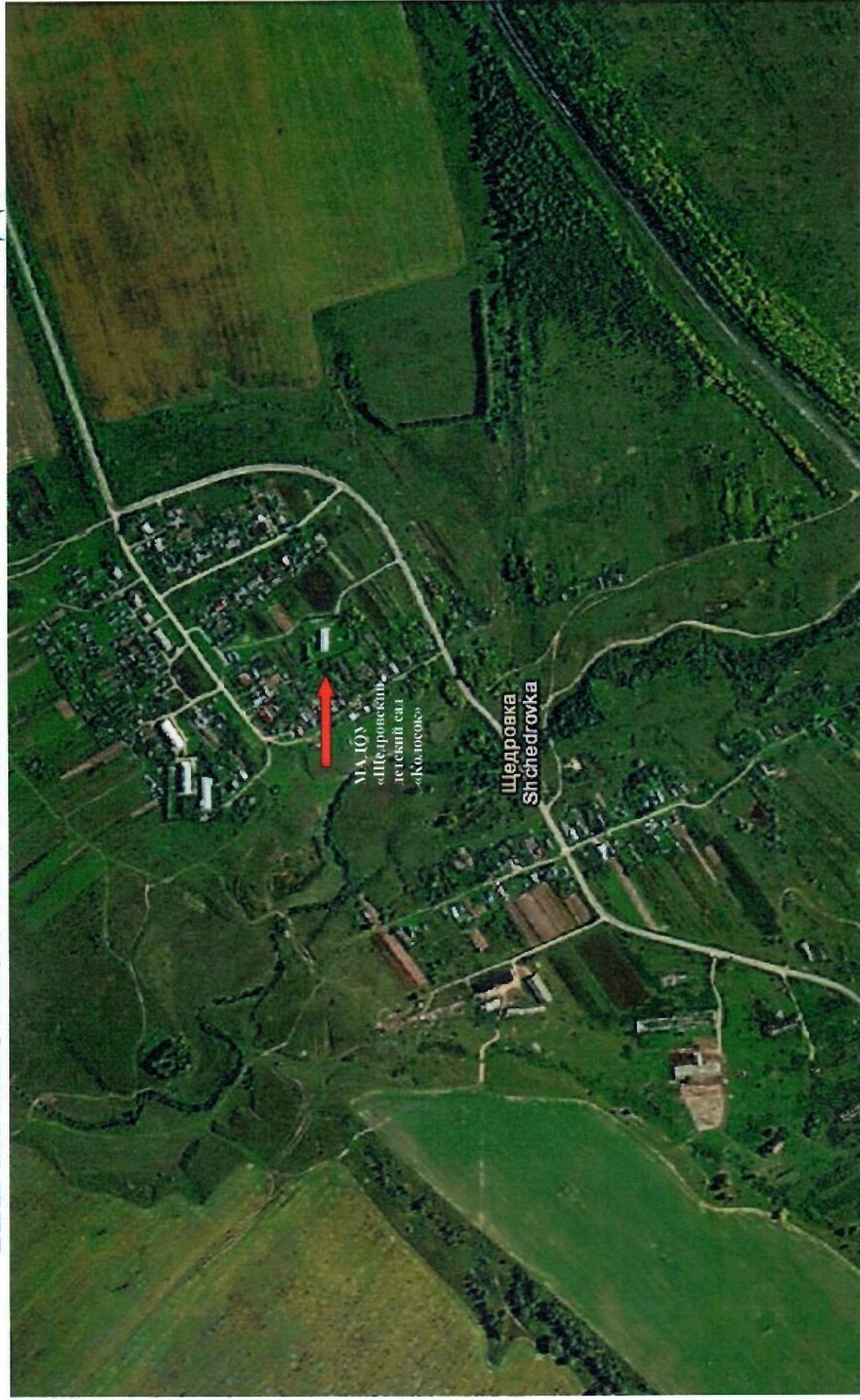
МЧС – 404-3012

Скорая – 40-4-27-22

ГИБДД – (831)48 5-29-80

1. План-схема МАДОУ «Щедровский детский сад «Колосок»»

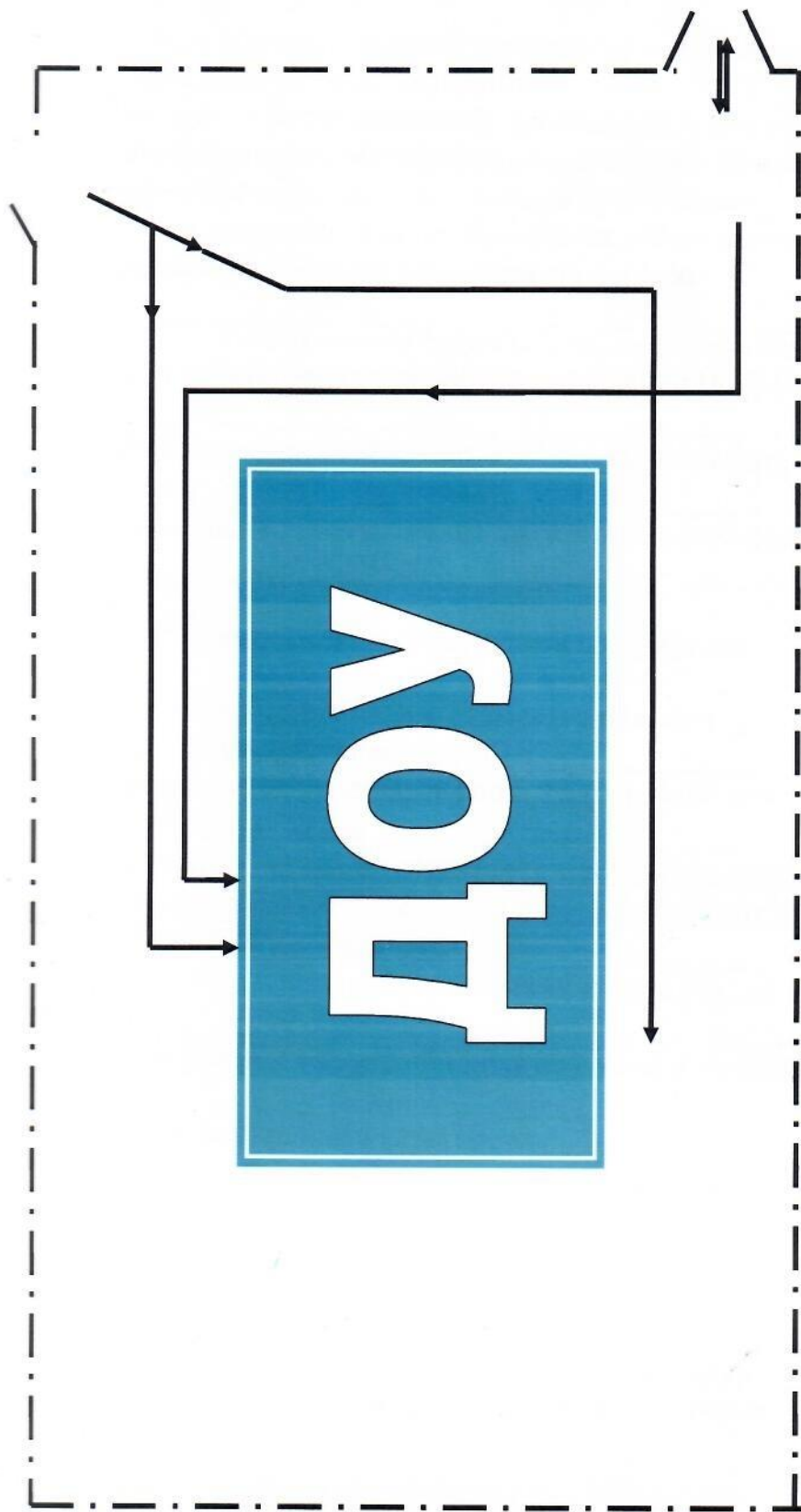
КАРТА МЕСТНОСТИ С УКАЗАНИЕМ РАСПОЛОЖЕНИЯ ДОУ



2. План-схема района расположения ОУ, пути движения транспортных средств и детей



ПУТИ ДВИЖЕНИЯ. СХЕМА.



Карта самообследования состояния обучения учащихся правилам безопасного поведения на дорогах в 2021-2024 учебном году.

1.1. Организация образовательного процесса по обучению детей основам правил дорожного движения и профилактике детского дорожно - транспортного травматизма

1. Наличие приказа заведующего (от ____ г. №__ о назначении ответственного за работу по организации обучения детей основам ПДД и профилактике ДДТТ _____
ФИО _____ тел. _____
2. Группы, в которых организуется работа по ознакомлению детей с ПДД:
а) одна разновозрастная группа
Количество преподавателей, прошедших в течение 5 лет курсы повышения квалификации по методике преподавания основ ПДД - ____
3. Название организации (где проходили обучение) _____ - _____
4. В рамках реализации дополнительных образовательных программ обучение правилам безопасного поведения на дорогах:

(указать название программы, классы, количество часов в каждом классе)
5. В каких классах не предусмотрено изучение ПДД (причина) _____

6. Количество родителей, состоящих в «родительских патрулях» _____ - _____
7. Наличие плана работы «родительского патруля» (дата утверждения) _____

1.2. Материально-техническое обеспечение

1. Наличие Кабинета по БДД (имеется или нет) _____ - _____
2. Оборудование кабинета по БДД _____ - _____
3. Наличие уголков (стендов) по БДД (имеются или нет) _____ имеется _____
4. Количество уголков _____ 1 _____
5. Место расположения _____ групповая комната (на втором этаже)
6. Какие вопросы (рубрики) освещают «Основы безопасного дорожного движения дошкольников» _____
7. автогородка с дорожной разметкой и комплектом знаков (имеется или нет) _____ - _____
8. График работы площадки (автогородка при наличии) _____

9. Наличие мобильного автогородка _____ - _____
10. План работы мобильного уголка (при наличии) _____

1.3. Учебно-методическое обеспечение

1. Наличие и использование печатных средств обучения _____ имеется _____
2. Наличие и использование электронных средств обучения _____ - _____

3. Наглядный и дидактический материал, имеющийся в ОО:

а) плакаты по ПДД +

б) плакаты по первой помощи при ДТП _____ - _____

в) дидактические игры; _____ + _____ г)

видеофильмы, видеоролики _____ - _____

д) карточки-задания по ПДД; _____ - _____

е) рабочие тетради _____ - _____

ж) иное _____ - _____

4. Диагностический материал:

а) контрольные задания _____ - _____

б) диагностические тесты _____ - _____

в) уровневые задания для самостоятельной работы учащихся _____ - _____

г) иное _____ - _____

1.4. Наличие методических материалов для педагогов

1. Опыт работы по профилактике ДДТТ _____ - _____

2. Сборники планов конспектов уроков и внеклассных мероприятий _____ - _____

3. Методические рекомендации по обучению учащихся основам ПДД _____ - _____

4. Методические рекомендации по организации внеклассной работы с детьми по предупреждению ДДТТ _____ - _____

**План работы по профилактике
детского дорожно- транспортного
травматизма
в МАДОУ «Щедровский детский сад
«Колосок»
на 2021-2024 уч.год.**

План составила:
и/о заведующего
И.Н. Кузнецова

Содержание работы	Срок исполнения	Ответственный
Блок 1. Административно-хозяйственная и организационная работа		
Пополнение и обновление уголков безопасности дорожного движения в группах	август, в течение года	воспитатель группы
Обновить и дополнить атрибуты для сюжетно-ролевых игр по ПДД	в течение года	Воспитатели групп
Подбор материала для стенда по ПДД	в течение года	Заведующий ДОУ воспитатель группы
Блок 2. Методическая работа		
Обсуждение проблемы профилактики дорожно-транспортного травматизма на педсовете №1	август	Заведующий ДОУ
Составление плана работы по профилактике безопасности дорожного движения в ДОУ на год	август	Заведующий ДОУ
Коррекция плана работы с детьми в группе по профилактике безопасности дорожного движения на год	сентябрь	Заведующий ДОУ воспитатель группы
Консультация « Организация работы с детьми по предупреждению дорожно-транспортного травматизма в разных возрастных группах»	Сентябрь	Заведующий ДОУ
Обзор литературы по ПДД	в течение года	Заведующий ДОУ воспитатель группы
Пополнение методического кабинета и групп методической и детской литературой	в течении года	Заведующий ДОУ
Контроль организации работы с детьми по изучению правил дорожного движения	ноябрь, апрель	Заведующий ДОУ
Проверка знаний детей по ПДД	апрель	Заведующий ДОУ
Выставка рисунков детей и их родителей старшей - подготовительной группы : "Мы - пешеходы"	по плану воспитателей	воспитатель группы, родители
Участие в акциях , конкурсах по профилактике ПДД, изготовление памяток	В течение года	Воспитатель группы
Пополнение мини-библиотеки в методическом кабинете	февраль	Заведующий ДОУ
Консультация «Правила поведения пешехода на дороге в зимнее время. Работа с родителями»	Декабрь	Заведующий ДОУ
Консультация «Что нужно знать родителям о правилах дорожного движения» (для молодых и вновь принятых педагогов)	Февраль	Заведующий ДОУ
Круглый стол «Использование игровых технологий в обучении детей правилам безопасного поведения на дороге»	Март	Заведующий ДОУ
Консультация «Внимание: весна!» - информирование родителей о правилах проведения прогулки ребенка в весенний период, во время гололедицы, во время таяния снега	Март	Заведующий ДОУ

Проведение тематических недель по знакомству детей с ПДД	В течение года	воспитатель группы
Подготовка и проведение развлечений по ознакомлению с правилами дорожного движения	В течение года	Муз. руководитель Воспитатель группы
Блок 3. Работа с детьми		
Целевая прогулка по близлежащим улицам: средняя- старшая группа старшая - подготовительная группа Экскурсия по городу	1 раз в квартал по плану воспитателей	воспитатель группы
Развлечения для детей	В течение года	воспитатель группы, музыкальный руководитель
«Дорожные ловушки»-обыгрывание ситуаций на дороге	1 раз в два месяца	воспитатель группы
Беседы по ПДД с детьми старшей-подготовительной группы - Что ты знаешь об улице? - Мы пешеходы - места движения пешеходов, их название, назначение - Правила поведения на дороге - Машины на улицах города – виды транспорта - Что можно и что нельзя - Помощники на дороге – знаки, светофор, регулировщик - Будь внимателен! - Транспорт в городе: места и правила парковки, пешеходные зоны, ограничивающие знаки	В течение года	воспитатель группы
«Минутки безопасности»- короткие беседы с детьми, обсуждением ситуаций, возникающих на дороге	еженедельно, в свободное время	воспитатель группы
Чтение художественной литературы по ПДД С. Михалков «Моя улица», «Велосипедист», «Скверная история»; С. Маршак «Милиционер», «Мяч»; В. Головкин «Правила движения»; С. Яковлев «Советы доктора Айболита»; О. Бедерев «Если бы...»; А. Северный «Светофор»; В. Семернин «Запрещается - разрешается»	в течении года	Воспитатель группы
Чтение и заучивание стихотворений по ПДД	в течении года	воспитатель группы
НОД в группах -по ознакомлению с окружающим и развитию речи; -исследовательности; -конструированию ,с включением элементов , связанных с соблюдением правил дорожного движения	в соответствии с перспективными планами воспитательно-образовательной работы с детьми в группах	воспитатель группы

Сюжетно- ролевые игры в группе и на прогулочном участке -«Путешествие по улицам города», -«Улица и пешеходы», -«Светофор», «Путешествие с Незнайкой», -«Поездка на автомобиле», -«Автопарковка», «Станция технического обслуживания», «Автомастерская»	в течение года	воспитатель группы
Блок 4. Работа с родителями		
Консультации, беседы по пропаганде правил дорожного движения , правил перевозки детей в автомобиле •Будьте вежливы – правила поведения в общественном транспорте •Что должны знать родители, находясь с ребенком на улице •Правила дорожного движения – для всех •Осторожно, дети! – статистика и типичные случаи детского травматизма •Чтобы не случилось беды! – меры предупреждения детского травматизма	в течение года	воспитатель группы
Обновление папок- передвижек «Правила дорожные детям знать положено»	октябрь	воспитатель группы
Обсуждение вопроса обеспечения безопасности детей на дороге на групповом родительском собрании, общесадовском собрании	октябрь	воспитатель группы
Выпуск памяток для родителей по соблюдению ПДД в разное время года	в течение года	воспитатели групп
Размещение информации по соблюдению ПДД и профилактике ДТП на сайте ДОУ	в течение года	воспитатель группы
Участие родителей в подготовке и проведении развлечений для детей, конкурсе рисунков	в течении года	воспитатель группы

И/О заведующего

И.Н. Кузнецова

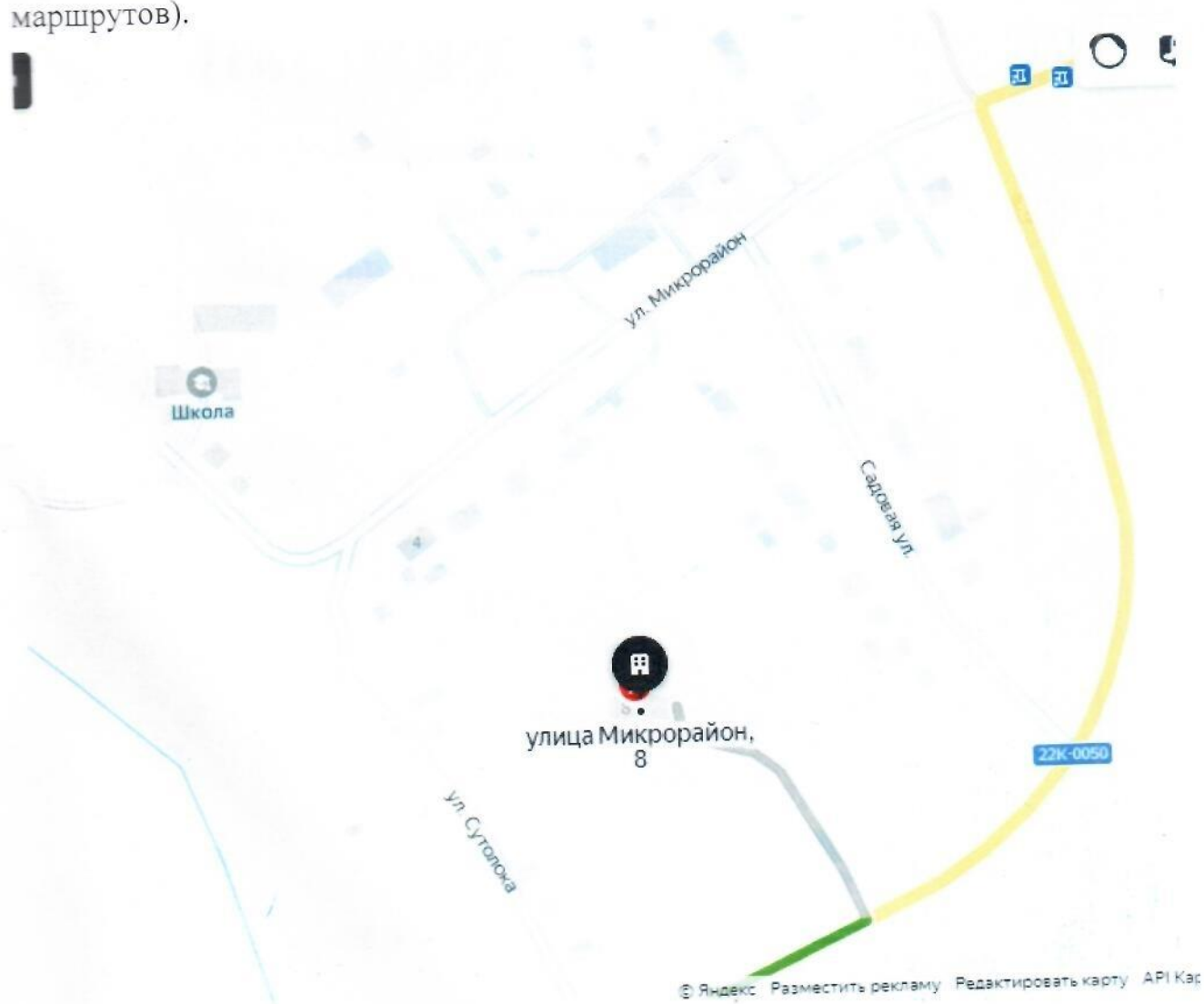
Маршрут движения дошкольника «Дом – детский сад - Дом».

Тема по профилактике дорожно-транспортного травматизма всегда актуальна, как в учреждениях дошкольного образования, так и в семье. Ведь данную необходимость диктует сама жизнь. Как же сделать так, чтобы улицы и дороги стали для наших детей безопасными?

Мы живем в поселке и у нас сильно отличается движение на дороге от городского, нет светофоров, общественного транспорта, мало дорожных знаков, мало машин. И это делает наших детей более «свободными» на дорогах. Они часто не соблюдают правила или забывают о них. Не следят за движением на дороге, свободно пробегают через проезжую часть, не оглядываясь по сторонам. Это очень большая проблема. Ведь дети, попадая за пределы поселка, часто теряются.... **«ОНИ НЕ ЗНАЮТ, КАК СЕБЯ ВЕСТИ НА ДОРОГАХ ГОРОДА».**

Мы провели работу с родителями и детьми, выполнив схемы-модели безопасных маршрутов.

Цель работы: Формирование навыков безопасного поведения на дорогах через использование метода моделирования (схемы-модели безопасных маршрутов).



протумеровано, прошнуровано,
с решено печатлю № (серијски број) листов
и/о заведующего МАЈОУ Кузнецова И.И.

